

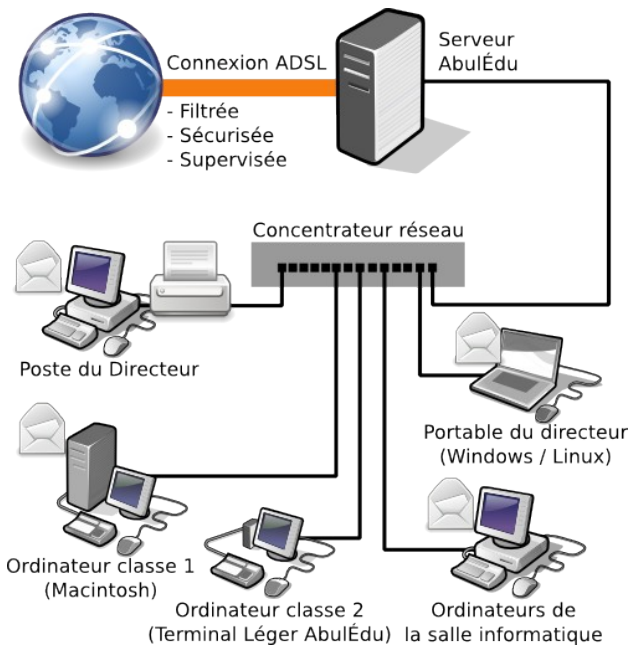
NewsLetter - RyXéo

Cette newsletter est une édition spéciale dédiée à la sortie de la version 8.08 d'AbulÉdu.

10 ANS !

Ça y est, 10 ans que notre Directeur Éric Seigne est impliqué dans le développement d'AbulÉdu, 1ere solution logicielle libre pour les écoles primaires !

Réseau AbulÉdu



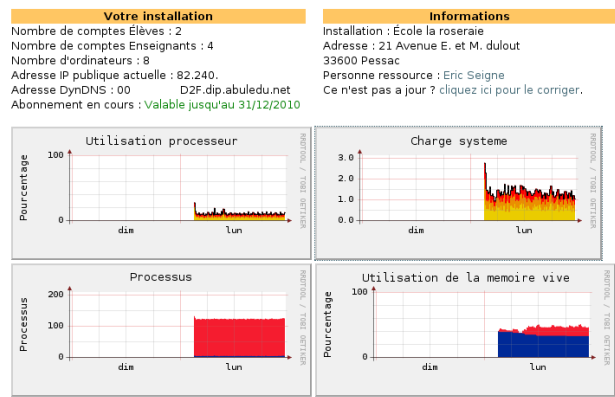
Ça ne change toujours pas, le serveur AbulÉdu est placé entre la connexion internet et le réseau local, de ce fait il peut filtrer le contenu des pages webs, les stocker en mémoire cache et partage les ressources essentielles: fichiers, répertoires, imprimantes etc.

Vous pouvez également ajouter une 3° ou 4° carte réseau pour gérer des réseaux plus complexes.

Module d'administration

Le module le plus connu et apprécié d'AbulÉdu a fait peau neuve. Son ergonomie a été complètement revue et permet désormais de faire des opérations par lots (changements groupés de groupes/classes par exemple).

De nombreux graphiques sont également proposés pour permettre à chaque administrateur d'évaluer l'utilisation faite du serveur (performances processeur, utilisation disque dur etc.).



Gestion des utilisateurs

La gestion des utilisateurs a été entièrement revue pour faciliter les traitements par lots

Gestion des utilisateurs

Filter: Tous

	[Trier par Prénom]	[Trier par Nom]	[Trier par Identifiant]	Action
Classe visiteurs				
<input type="checkbox"/>	Enseignant français	AU	francois.au	<input type="button" value=""/> <input type="button" value="X"/> <input type="button" value="E"/>
<input type="checkbox"/>	Visiteur10	ECOLE	visiteur10	<input type="button" value=""/> <input type="button" value="X"/> <input type="button" value="E"/>
<input type="checkbox"/>	Visiteur1	ECOLE	visiteur1	<input type="button" value=""/> <input type="button" value="X"/> <input type="button" value="E"/>
<input type="checkbox"/>	Visiteur2	ECOLE	visiteur2	<input type="button" value=""/> <input type="button" value="X"/> <input type="button" value="E"/>
<input type="checkbox"/>	Visiteur3	ECOLE	visiteur3	<input type="button" value=""/> <input type="button" value="X"/> <input type="button" value="E"/>
<input type="checkbox"/>	Visiteur4	ECOLE	visiteur4	<input type="button" value=""/> <input type="button" value="X"/> <input type="button" value="E"/>
<input type="checkbox"/>	Visiteur5	ECOLE	visiteur5	<input type="button" value=""/> <input type="button" value="X"/> <input type="button" value="E"/>
<input type="checkbox"/>	Visiteur6	ECOLE	visiteur6	<input type="button" value=""/> <input type="button" value="X"/> <input type="button" value="E"/>
<input type="checkbox"/>	Visiteur7	ECOLE	visiteur7	<input type="button" value=""/> <input type="button" value="X"/> <input type="button" value="E"/>
<input type="checkbox"/>	Visiteur8	ECOLE	visiteur8	<input type="button" value=""/> <input type="button" value="X"/> <input type="button" value="E"/>
<input type="checkbox"/>	Visiteur9	ECOLE	visiteur9	<input type="button" value=""/> <input type="button" value="X"/> <input type="button" value="E"/>
Classece				
<input type="checkbox"/>	Alicia	ROUSS	alicia	<input type="button" value=""/> <input type="button" value="X"/> <input type="button" value="E"/>
<input type="checkbox"/>	Antoine	SA	antoine	<input type="button" value=""/> <input type="button" value="X"/> <input type="button" value="E"/>
<input type="checkbox"/>	avel	DIJARDIN	avel	<input type="button" value=""/> <input type="button" value="X"/> <input type="button" value="E"/>

















Gestion des groupes

La gestion des groupes permet toujours de créer autant de groupes que l'on souhaite et de partager ainsi un certain nombre de ressources (documents) entre utilisateurs.


Gestion des ordinateurs

La gestion des postes clients s'est également améliorée avec par exemple une meilleure prise en charge des clés usb sur les terminaux légers linux (la clé apparaît automatiquement sur le bureau lorsqu'on la connecte sur le TX).

Équipements configurés

Nom	Adresse MAC	Adresse IP	Opération
bee	00:15:f2:36:d0:b5	192.168.0.20	 
fbxhd	00:07:cb:b3:db:37	192.168.0.26	 
poste-02	00:0fea:72:3b:fe	192.168.0.23	 
poste-03	00:0d:60:11:55:c1	192.168.0.21	 
poste-04	00:0d:60:2e:4c:1a	192.168.0.22	 
poste-06	00:16:41:55:c0:4e	192.168.0.27	 
poste-07	44:d4:50:e1:f9:22	192.168.0.25	 
poste-08	00:a0:cc:da:a3:df	192.168.0.24	 

Équipements en attente de configuration

Nom	Adresse MAC	Adresse IP	Opération
en attente (*x31-ryxeo*)	00:0D:60:8F:4A:6C	192.168.0.250	

Gestion des imprimantes

La gestion des imprimantes se fait toujours via le serveur web et le nouveau module d'analyse des impressions permet de connaître la consommation que vous faites.

Nb pages par utilisateurs

Utilisateur	% Pages	Nb pages
eric.seigne	73.09 %	516
	25.35 %	179
cecile	1.27 %	9
tom.pouce	0.14 %	1
servadmin	0.14 %	1

Nb pages par imprimantes

Imprimante	% Pages	Nb pages	Coût page A4 en €
DCP-8055DN	52.55 %	371	
Laserjet-3052	23.65 %	167	
Laserjet-1320	19.97 %	141	
c1900	1.70 %	12	
DCP-8055DN-BR-Script3	0.85 %	6	
c1900ps	0.57 %	4	
hp3052-new	0.28 %	2	
c1900alc	0.28 %	2	

Intranet

Un nouveau module de gestion de l'intranet est arrivé: fondé sur dokuwiki + un plugin d'authentification développé par RyXéo pour utiliser la gestion des utilisateurs d'AbulÉdu et non de dokuwiki !

Vous pouvez décider d'ouvrir le site web interne sur l'extérieur via une simple case à cocher dans l'interface d'administration.

Courrier électronique

Chaque utilisateur possède une adresse de courriel dans le réseau local permettant ainsi à chacun de communiquer avec n'importe quel autre utilisateur du réseau.

Un webmail permet à tous les utilisateurs de prendre en main leur courrier électronique.

Partage de fichiers

Le serveur AbulÉdu partage les fichiers sur le réseau local pour tous les ordinateurs, windows linux ou macintosh. Chaque utilisateur a également accès à des répertoires partagés entre les utilisateurs grâce à la notion de groupes de travaux.

Sauvegarde et clonage des postes clients

Chaque serveur AbulÉdu permet de sauvegarder une image des postes clients. Particulièrement utile pour les postes windows qu'il est ainsi possible de cloner et de restaurer lorsqu'ils sont vérolés ou hors service.

Profils utilisateurs

Les profils utilisateurs permettent de limiter les applications disponibles pour chaque utilisateur. Vous trouverez ainsi des profils adaptés à tous les niveaux, de la maternelle au cm2.

Fiches pédagogiques

Notre partenariat avec le site internet <http://libre.pedagosite.net> s'amplifie année après année. Ce ne sont pas moins de 200 fiches pédagogiques qui sont maintenant disponibles pour vous aider à utiliser AbulÉdu en classe et notamment un fascicule pour **valider le b2i**.

DVD en pré-commande

Le DVD d'AbulÉdu 8.08 est disponible en pré-commande sur la boutique en ligne de ryxeo <http://boutique.ryxeo.com>. Vous êtes cordialement invités à accompagner la sortie de cette nouvelle version en commandant tout de suite votre DVD collector AbulÉdu.

... en attendant le 15 oct.

Date à laquelle vous recevrez votre DVD chez vous et où l'image ISO sera disponible en téléchargement sur le site internet.

RyXéo SARL

21 avenue Dulout
33600 Pessac - FRANCE
mail: contact@ryxeo.com
tel: +33 (0)6 987 444 01
fax: +33 (0)9 56 606 607